

2024년 4월

인크로스 매체력 평가 리포트



인크로스 매체력 산출 방식

*안드로이드OS 기준



순 이용자 수



노출력

얼마나 많은 사람이 이용하는가?



총 이용시간



유지력

얼마나 오래 머무는가?



총 실행횟수



탐색력

얼마나 자주 켜는가?


으로 환산



* 추정치로 실제와 다를 수 있습니다.

매체력 평가 활용, 이렇게 하세요!

광고 미디어 제안 시



OO앱의 매체력이 93%로 다른 앱보다 높아요!

특히 노출력이 좋아요.

OO앱에 광고 띄우면 좋을 것 같아요!

플랫폼 광고 사업 제안 시

저희 앱이 전월 대비 50위 상승했어요!

유지력이 좋은 편이네요.

동영상 광고 상품 만들면 좋을 것 같아요!



Q A 자주 묻는 질문

Q. 매체력 지수(MI) 중에는 왜 100이 넘는 것도 있나요?



A.

순 이용자 수, 총 이용 시간, 총 실행횟수 각 속성의 모수값으로 비율을 구한 뒤 단순 합산을 하기 때문입니다. 단, 노출력·유지력·탐색력 각각은 100%를 넘을 수 없어요.

Q. 한 분야 내 매체력 비율이 너무 낮아요.

A.

원인1) 경쟁앱이 너무 많아 분산된 경우
원인2) 분야 내 독점앱이 월등히 높은 경우,

다른 분야 대비 비율이 낮게 나올 수 있습니다.



주의사항



각 분야별 상위 5개 안드로이드 앱을 다루는 리포트이며,
광고 상품이 없을 수 있습니다.

관심 있는 매체에 광고 집행을 하고 싶다면? >>> [인크로스에 문의하기 \(클릭\)](#)

목차

※ 카테고리 클릭하시면 해당 페이지로 이동할 수 있습니다.

01) 포털	09	11) 전자상거래	19
02) 동영상	10	12) 지도/내비게이션	20
03) SNS	11	13) 배달/주문	21
04) Comm.	12	14) 맛집추천/예약	22
05) 게임	13	15) 숙박/여행	23
06) 음악	14	16) 금융	24
07) 도서	15	17) 부동산	25
08) 웹툰/웹소설	16	18) 스포츠	26
09) 전화	17	19) 구인/구직	27
10) 사진	18	20) 멤버십/할인/적립	28


매체력으로 알아보는 이슈


경기불황엔 역시 '콘텐츠'? 쿠팡·티빙의 이유 있는 상승세

최근 쿠팡플레이와 티빙의 인기가 높아지는 중.
쿠팡의 경우 2021년 3월 대비 2024년 3월 MAU는 1126.2% 증가한 622.3만 명을 기록.
티빙은 2021년 3월 보다 97.4% 증가한 452.8만 명 달성

쿠팡은 스포츠 중계권, 티빙은 예능/드라마와 스포츠 중계권으로 플랫폼 영향력을 미치고 있음
티빙이 제공하는 KBO리그와 눈물의여왕은 큰 인기몰이를 하면서 야구 직관과 본방사수 등으로 다소 소강세


쿠팡·티빙, 전월 比 매체력 지수 각 **16.50%, 13.29%** 상승!

 유튜브 **265.0**
+0.56%

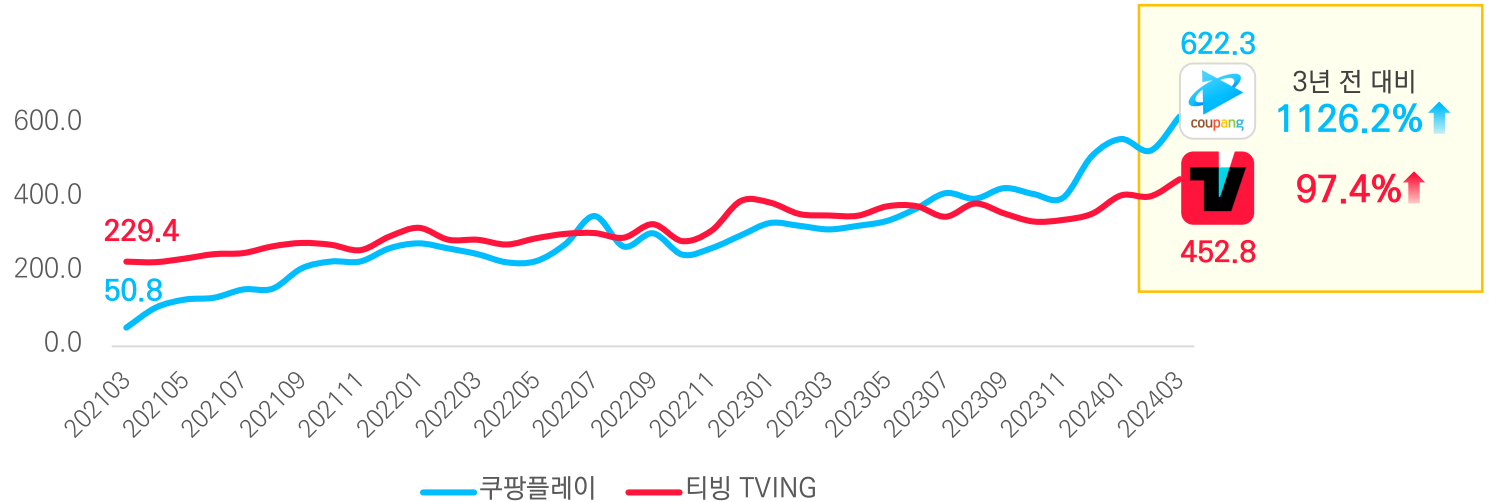
 넷플릭스 **24.7**
-5.78%

 쿠팡플레이 **19.6**
+16.50%

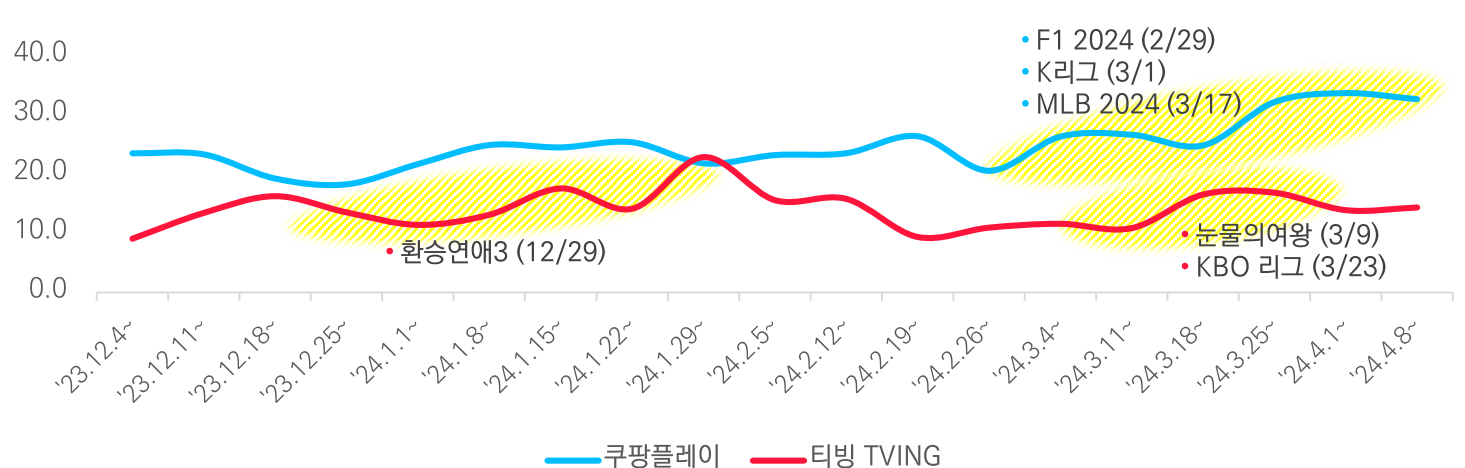
 티빙 **16.1**
+13.29%

 틱톡 **15.1**
-5.99%

쿠팡플레이·티빙의 최근 3년 월간 순 이용자 수 추이 (단위: 만 명, 안드로이드 OS 기준, 추정값)



쿠팡플레이·티빙의 타임라인별 총 이용시간 추이 (단위: 억 분, 안드로이드 OS 기준, 추정값)



요약 (1/2)

분야별 상위 5개 안드로이드 앱 매체력

*매체명 하단 비율(%)은 전월 대비 증감률을 나타냄

포털	동영상	SNS	커뮤니케이션	게임																																																																																																				
<table border="1"> <tr> <td></td> <td>네이버</td> <td>245.1</td> <td>+0.34%</td> </tr> <tr> <td></td> <td>구글</td> <td>90.7</td> <td>+1.27%</td> </tr> <tr> <td></td> <td>다음</td> <td>49.1</td> <td>-1.42%</td> </tr> <tr> <td></td> <td>네이트</td> <td>8.6</td> <td>-4.71%</td> </tr> <tr> <td></td> <td>ChatGPT</td> <td>2.4</td> <td>+38.48%</td> </tr> </table>		네이버	245.1	+0.34%		구글	90.7	+1.27%		다음	49.1	-1.42%		네이트	8.6	-4.71%		ChatGPT	2.4	+38.48%	<table border="1"> <tr> <td></td> <td>유튜브</td> <td>265.0</td> <td>+0.56%</td> </tr> <tr> <td></td> <td>넷플릭스</td> <td>24.7</td> <td>-5.78%</td> </tr> <tr> <td></td> <td>쿠팡플레이</td> <td>19.6</td> <td>+16.50%</td> </tr> <tr> <td></td> <td>티빙</td> <td>16.1</td> <td>+13.29%</td> </tr> <tr> <td></td> <td>틱톡</td> <td>15.1</td> <td>-5.99%</td> </tr> </table>		유튜브	265.0	+0.56%		넷플릭스	24.7	-5.78%		쿠팡플레이	19.6	+16.50%		티빙	16.1	+13.29%		틱톡	15.1	-5.99%	<table border="1"> <tr> <td></td> <td>인스타그램</td> <td>146.5</td> <td>-1.30%</td> </tr> <tr> <td></td> <td>네이버밴드</td> <td>74.7</td> <td>+1.40%</td> </tr> <tr> <td></td> <td>페이스북</td> <td>47.3</td> <td>+0.75%</td> </tr> <tr> <td></td> <td>네이버 카페</td> <td>45.3</td> <td>+1.03%</td> </tr> <tr> <td></td> <td>엑스 (구. 트위터)</td> <td>36.2</td> <td>+7.75%</td> </tr> </table>		인스타그램	146.5	-1.30%		네이버밴드	74.7	+1.40%		페이스북	47.3	+0.75%		네이버 카페	45.3	+1.03%		엑스 (구. 트위터)	36.2	+7.75%	<table border="1"> <tr> <td></td> <td>카카오톡</td> <td>256.4</td> <td>+0.40%</td> </tr> <tr> <td></td> <td>지메일</td> <td>34.3</td> <td>+1.77%</td> </tr> <tr> <td></td> <td>텔레그램</td> <td>10.5</td> <td>+12.47%</td> </tr> <tr> <td></td> <td>에이닷(A.)</td> <td>8.3</td> <td>+1.14%</td> </tr> <tr> <td></td> <td>네이버 메일</td> <td>7.3</td> <td>+0.77%</td> </tr> </table>		카카오톡	256.4	+0.40%		지메일	34.3	+1.77%		텔레그램	10.5	+12.47%		에이닷(A.)	8.3	+1.14%		네이버 메일	7.3	+0.77%	<table border="1"> <tr> <td></td> <td>로블록스</td> <td>20.7</td> <td>-14.51%</td> </tr> <tr> <td></td> <td>브롤스타즈</td> <td>20.5</td> <td>+5.46%</td> </tr> <tr> <td></td> <td>로얄매치</td> <td>13.9</td> <td>+8.69%</td> </tr> <tr> <td></td> <td>포켓몬고</td> <td>9.6</td> <td>-3.80%</td> </tr> <tr> <td></td> <td>넥슨플레이</td> <td>8.6</td> <td>-9.14%</td> </tr> </table>		로블록스	20.7	-14.51%		브롤스타즈	20.5	+5.46%		로얄매치	13.9	+8.69%		포켓몬고	9.6	-3.80%		넥슨플레이	8.6	-9.14%
	네이버	245.1	+0.34%																																																																																																					
	구글	90.7	+1.27%																																																																																																					
	다음	49.1	-1.42%																																																																																																					
	네이트	8.6	-4.71%																																																																																																					
	ChatGPT	2.4	+38.48%																																																																																																					
	유튜브	265.0	+0.56%																																																																																																					
	넷플릭스	24.7	-5.78%																																																																																																					
	쿠팡플레이	19.6	+16.50%																																																																																																					
	티빙	16.1	+13.29%																																																																																																					
	틱톡	15.1	-5.99%																																																																																																					
	인스타그램	146.5	-1.30%																																																																																																					
	네이버밴드	74.7	+1.40%																																																																																																					
	페이스북	47.3	+0.75%																																																																																																					
	네이버 카페	45.3	+1.03%																																																																																																					
	엑스 (구. 트위터)	36.2	+7.75%																																																																																																					
	카카오톡	256.4	+0.40%																																																																																																					
	지메일	34.3	+1.77%																																																																																																					
	텔레그램	10.5	+12.47%																																																																																																					
	에이닷(A.)	8.3	+1.14%																																																																																																					
	네이버 메일	7.3	+0.77%																																																																																																					
	로블록스	20.7	-14.51%																																																																																																					
	브롤스타즈	20.5	+5.46%																																																																																																					
	로얄매치	13.9	+8.69%																																																																																																					
	포켓몬고	9.6	-3.80%																																																																																																					
	넥슨플레이	8.6	-9.14%																																																																																																					
음악	도서	웹툰/웹소설	전화	사진																																																																																																				
<table border="1"> <tr> <td></td> <td>유튜브뮤직</td> <td>76.4</td> <td>-0.56%</td> </tr> <tr> <td></td> <td>멜론</td> <td>63.5</td> <td>+10.80%</td> </tr> <tr> <td></td> <td>지니뮤직</td> <td>37.3</td> <td>-7.54%</td> </tr> <tr> <td></td> <td>플로(FLO)</td> <td>16.3</td> <td>-10.89%</td> </tr> <tr> <td></td> <td>알송모바일</td> <td>9.4</td> <td>+21.88%</td> </tr> </table>		유튜브뮤직	76.4	-0.56%		멜론	63.5	+10.80%		지니뮤직	37.3	-7.54%		플로(FLO)	16.3	-10.89%		알송모바일	9.4	+21.88%	<table border="1"> <tr> <td></td> <td>리디</td> <td>64.8</td> <td>+2.70%</td> </tr> <tr> <td></td> <td>굿노블</td> <td>59.8</td> <td>+9.71%</td> </tr> <tr> <td></td> <td>밀리의서재</td> <td>43.6</td> <td>-7.88%</td> </tr> <tr> <td></td> <td>원스토리</td> <td>20.2</td> <td>+21.09%</td> </tr> <tr> <td></td> <td>리브로피아</td> <td>13.7</td> <td>-1.92%</td> </tr> </table>		리디	64.8	+2.70%		굿노블	59.8	+9.71%		밀리의서재	43.6	-7.88%		원스토리	20.2	+21.09%		리브로피아	13.7	-1.92%	<table border="1"> <tr> <td></td> <td>네이버웹툰</td> <td>125.6</td> <td>+5.82%</td> </tr> <tr> <td></td> <td>카카오페이지</td> <td>115.0</td> <td>-4.43%</td> </tr> <tr> <td></td> <td>네이버시리즈</td> <td>51.6</td> <td>+3.72%</td> </tr> <tr> <td></td> <td>카카오웹툰</td> <td>22.6</td> <td>+15.79%</td> </tr> <tr> <td></td> <td>웹소설 조아라</td> <td>10.8</td> <td>+12.92%</td> </tr> </table>		네이버웹툰	125.6	+5.82%		카카오페이지	115.0	-4.43%		네이버시리즈	51.6	+3.72%		카카오웹툰	22.6	+15.79%		웹소설 조아라	10.8	+12.92%	<table border="1"> <tr> <td></td> <td>SKT T전화</td> <td>125.5</td> <td>+1.49%</td> </tr> <tr> <td></td> <td>후후</td> <td>9.7</td> <td>-14.89%</td> </tr> <tr> <td></td> <td>후스콜</td> <td>3.3</td> <td>+1.60%</td> </tr> <tr> <td></td> <td>뭐야번호</td> <td>2.3</td> <td>+10.58%</td> </tr> <tr> <td></td> <td>구글다이얼러</td> <td>0.6</td> <td>+53.08%</td> </tr> </table>		SKT T전화	125.5	+1.49%		후후	9.7	-14.89%		후스콜	3.3	+1.60%		뭐야번호	2.3	+10.58%		구글다이얼러	0.6	+53.08%	<table border="1"> <tr> <td></td> <td>스노우</td> <td>7.7</td> <td>+8.96%</td> </tr> <tr> <td></td> <td>소다</td> <td>2.3</td> <td>+17.31%</td> </tr> <tr> <td></td> <td>유라이크</td> <td>2.1</td> <td>+25.96%</td> </tr> <tr> <td></td> <td>B612</td> <td>2.0</td> <td>-19.74%</td> </tr> <tr> <td></td> <td>패밀리앨범</td> <td>1.7</td> <td>-23.34%</td> </tr> </table>		스노우	7.7	+8.96%		소다	2.3	+17.31%		유라이크	2.1	+25.96%		B612	2.0	-19.74%		패밀리앨범	1.7	-23.34%
	유튜브뮤직	76.4	-0.56%																																																																																																					
	멜론	63.5	+10.80%																																																																																																					
	지니뮤직	37.3	-7.54%																																																																																																					
	플로(FLO)	16.3	-10.89%																																																																																																					
	알송모바일	9.4	+21.88%																																																																																																					
	리디	64.8	+2.70%																																																																																																					
	굿노블	59.8	+9.71%																																																																																																					
	밀리의서재	43.6	-7.88%																																																																																																					
	원스토리	20.2	+21.09%																																																																																																					
	리브로피아	13.7	-1.92%																																																																																																					
	네이버웹툰	125.6	+5.82%																																																																																																					
	카카오페이지	115.0	-4.43%																																																																																																					
	네이버시리즈	51.6	+3.72%																																																																																																					
	카카오웹툰	22.6	+15.79%																																																																																																					
	웹소설 조아라	10.8	+12.92%																																																																																																					
	SKT T전화	125.5	+1.49%																																																																																																					
	후후	9.7	-14.89%																																																																																																					
	후스콜	3.3	+1.60%																																																																																																					
	뭐야번호	2.3	+10.58%																																																																																																					
	구글다이얼러	0.6	+53.08%																																																																																																					
	스노우	7.7	+8.96%																																																																																																					
	소다	2.3	+17.31%																																																																																																					
	유라이크	2.1	+25.96%																																																																																																					
	B612	2.0	-19.74%																																																																																																					
	패밀리앨범	1.7	-23.34%																																																																																																					

요약 (2/2)

분야별 상위 5개 안드로이드 앱 매체력

*매체명 하단 비율(%)은 전월 대비 증감률을 나타냄

전자상거래	
쿠팡 -0.94%	117.0
당근 -0.93%	82.2
올웨이즈 -5.62%	45.4
11번가 +4.34%	38.9
알리익스프레스 +15.23%	34.7

지도/내비게이션	
티맵 +1.73%	129.1
네이버지도 +2.22%	116.1
카카오맵 +8.34%	54.8
구글지도 -8.86%	30.1
카카오내비 -2.25%	25.8

배달/주문	
배달의민족 -3.58%	202.1
요기요 -1.65%	55.4
쿠팡이츠 +16.57%	51.1
버거킹 +7.59%	18.3
땡겨요 +10.87%	10.6

맛집추천/예약	
캐치테이블 -6.07%	94.9
데일리샷 -4.91%	59.7
테이블링 +20.02%	50.6
데이트팝 -9.39%	50.2
달리 +1340.57%	14.8

숙박/여행	
야놀자 +3.29%	87.9
여기어때 +11.43%	68.3
아고다 -19.69%	34.5
에어비앤비 +16.71%	21.2
하나투어 +24.82%	20.9

금융	
토스 -3.10%	111.3
삼성페이 +1.99%	62.9
PASS +4.05%	48.8
카카오뱅크 +3.69%	48.1
KB국민은행 스타뱅킹 +0.89%	40.8

부동산	
호갱노노 +7.01%	59.1
네이버부동산 +22.73%	53.8
KB부동산 -0.93%	52.0
직방 -13.95%	50.1
다방 -25.19%	18.5

스포츠	
라이브스코어 -1.26%	130.0
골프존 -14.66%	40.1
스코어센터 -5.56%	33.1
스마트스코어 +52.79%	17.8
카카오골프예약 +13.99%	14.6

구인/구직	
사람인 +1.41%	59.2
알바몬 -3.65%	56.2
리멤버 +1.55%	51.0
잡코리아 -26.17%	49.8
알바천국 +0.80%	39.7

멤버십/할인/적립	
OK캐쉬백 -3.93%	83.4
캐시워크 +5.19%	81.0
시럽 +0.14%	31.0
T멤버십 +3.21%	30.7
스타벅스 -2.28%	24.9

상세

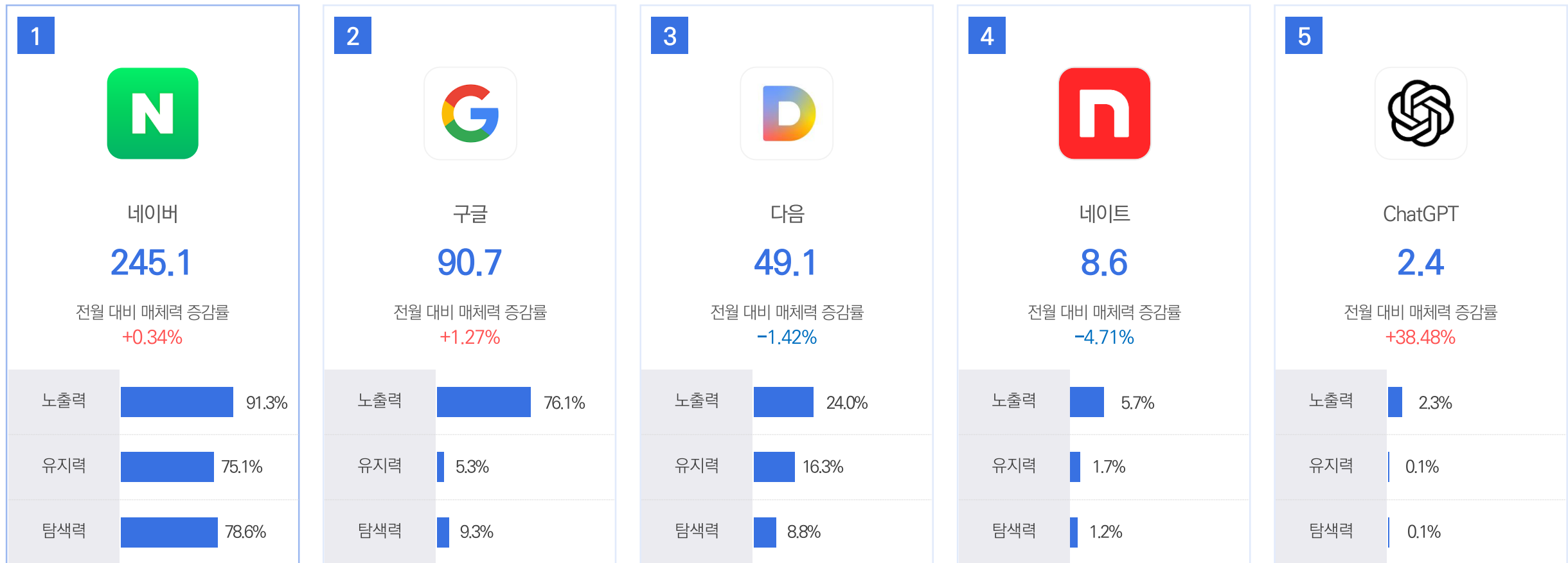
01) 포털 분야 상위 5개 안드로이드 앱 매체력

*노출력, 유지력, 탐색력은 각순이용자수, 총 이용 시간, 총 실행횟수 수치를 통해 산출함. 해당 카테고리 내 상위 앱을 모수로 하여 백분율로 나타냄

**세 가지 평가 항목을 백분위로 나타냈을 때 합산한 값을 내림차순 함

***2024년 3월 데이터 기준(안드로이드OS기준, 추정치로 실제와 다를 수 있음)

포털 앱 순 이용자 N=3561.1만 명, 총 이용 시간 N=189.5억 분, 총 실행 횟수 N=102.2억 회



상세

02) 동영상 분야 상위 5개 안드로이드 앱 매체력

*노출력, 유지력, 탐색력은 각 순이용자수, 총 이용 시간, 총 실행횟수 수치를 통해 산출함. 해당 카테고리 내 상위 앱을 모수로 하여 백분율로 나타냄

**세 가지 평가 항목을 백분위로 나타냈을 때 합산한 값을 내림차순 함

***2024년 3월 데이터 기준(안드로이드OS기준, 추정치로 실제와 다를 수 있음)

동영상 앱 순 이용자 N=3472.4만 명, 총 이용 시간 N=690.8억 분, 총 실행 횟수 N=72.6억 회



상세

03) SNS 분야 상위 5개 안드로이드 앱 매체력

*노출력, 유지력, 탐색력은 각순이용자수, 총 이용 시간, 총 실행횟수 수치를 통해 산출함. 해당 카테고리 내 상위 앱을 모수로 하여 백분율로 나타냄

**세 가지 평가 항목을 백분위로 나타냈을 때 합산한 값을 내림차순 함

***2024년 3월 데이터 기준(안드로이드OS기준, 추정치로 실제와 다를 수 있음)

SNS 앱 순 이용자 N=2812.3만 명, 총 이용 시간 N=213.3억 분, 총 실행 횟수 N=93.5억 회



상세

04) 커뮤니케이션 분야 상위 5개 안드로이드 앱 매체력

*노출력, 유지력, 탐색력은 각 순이용자수, 총 이용 시간, 총 실행횟수 수치를 통해 산출함. 해당 카테고리 내 상위 앱을 모수로 하여 백분율로 나타냄

**세 가지 평가 항목을 백분위로 나타냈을 때 합산한 값을 내림차순 함

***2024년 3월 데이터 기준(안드로이드OS 기준, 추정치로 실제와 다를 수 있음)

커뮤니케이션 앱 순 이용자 N=3628.2만 명, 총 이용 시간 N=326.1억 분, 총 실행 횟수 N=320.1억 회



상세

05) 게임 분야 상위 5개 안드로이드 앱 매체력

*노출력, 유지력, 탐색력은 각순이용자수, 총 이용 시간, 총 실행횟수 수치를 통해 산출함. 해당 카테고리 내 상위 앱을 모수로 하여 백분율로 나타냄

**세 가지 평가 항목을 백분위로 나타냈을 때 합산한 값을 내림차순 함

***2024년 3월 데이터 기준(안드로이드OS기준, 추정치로 실제와 다를 수 있음)

게임 앱 순 이용자 N=1867.5만 명, 총 이용 시간 N=264.7억 분, 총 실행 횟수 N=40.0억 회



상세

06) 음악 분야 상위 5개 안드로이드 앱 매체력

*노출력, 유지력, 탐색력은 각 순이용자수, 총 이용 시간, 총 실행횟수 수치를 통해 산출함. 해당 카테고리 내 상위 앱을 모수로 하여 백분율로 나타냄

**세 가지 평가 항목을 백분위로 나타냈을 때 합산한 값을 내림차순 함

***2024년 3월 데이터 기준(안드로이드OS기준, 추정치로 실제와 다를 수 있음)

음악 앱 순 이용자 N=2268.8만 명, 총 이용 시간 N=327.9억 분, 총 실행 횟수 N=10.5억 회

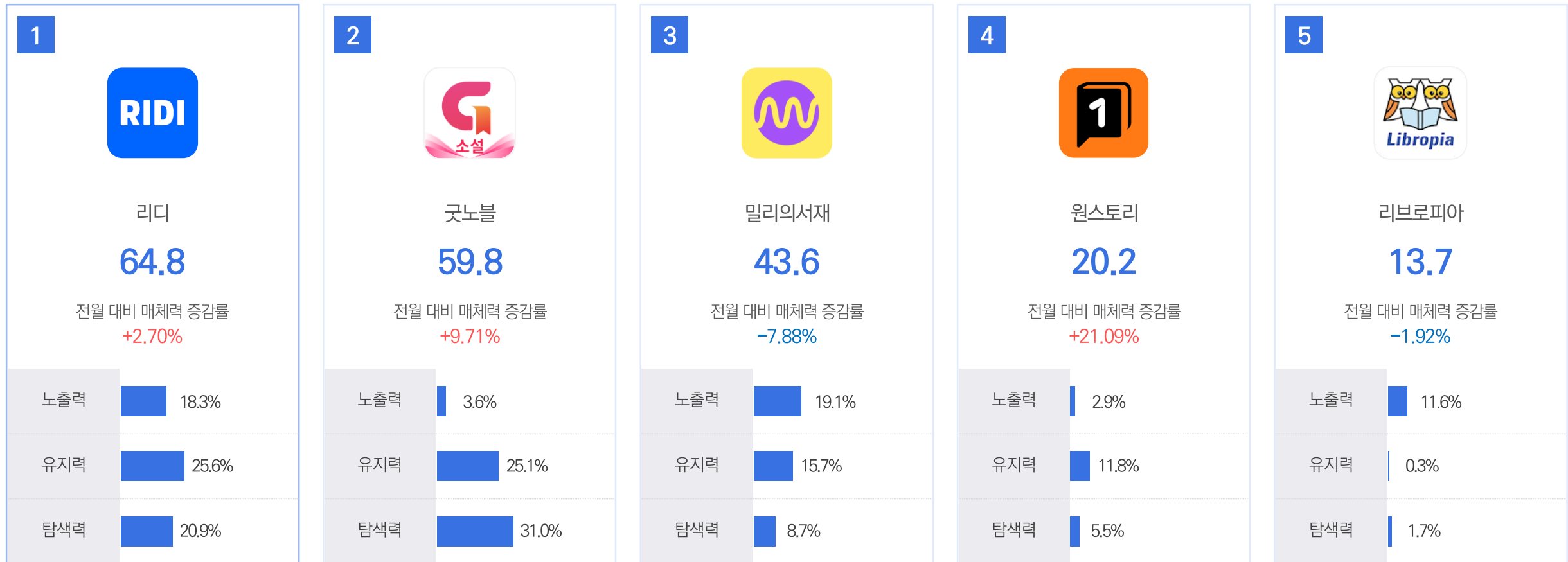


상세

07) 도서 분야 상위 5개 안드로이드 앱 매체력

*노출력, 유지력, 탐색력은 각 순이용자수, 총 이용 시간, 총 실행횟수 수치를 통해 산출함. 해당 카테고리 내 상위 앱을 모수로 하여 백분율로 나타냄
 **세 가지 평가 항목을 백분위로 나타냈을 때 합산한 값을 내림차순 함
 ***2024년 3월 데이터 기준(안드로이드OS기준, 추정치로 실제와 다를 수 있음)

도서 앱 순 이용자 397.8만 명, 총 이용 시간 N=11.2억 분, 총 실행 횟수 N=2.0억 회



상세

08) 웹툰/웹소설 분야 상위 5개 안드로이드 앱 매체력

*노출력, 유지력, 탐색력은 각순이용자수, 총 이용 시간, 총 실행횟수 수치를 통해 산출함. 해당 카테고리 내 상위 앱을 모수로 하여 백분율로 나타냄

**세 가지 평가 항목을 백분위로 나타냈을 때 합산한 값을 내림차순 함

***2024년 3월 데이터 기준(안드로이드OS기준, 추정치로 실제와 다를 수 있음)

웹툰/웹소설 앱 순 이용자 N=884.4만 명, 총 이용 시간 N=73.0억 분, 총 실행 횟수 N=12.6억 회



상세

09) 전화 분야 상위 5개 안드로이드 앱 매체력

*노출력, 유지력, 탐색력은 각 순이용자수, 총 이용 시간, 총 실행횟수 수치를 통해 산출함. 해당 카테고리 내 상위 앱을 모수로 하여 백분율로 나타냄

**세 가지 평가 항목을 백분위로 나타냈을 때 합산한 값을 내림차순 함

***2024년 3월 데이터 기준(안드로이드OS기준, 추정치로 실제와 다를 수 있음)

전화 앱 순 이용자 N=3540.9만 명, 총 이용 시간 N=0.1억 분, 총 실행 횟수 N=0.1억 회



상세

10) 사진 분야 상위 5개 안드로이드 앱 매체력

*노출력, 유지력, 탐색력은 각순이용자수, 총 이용 시간, 총 실행횟수 수치를 통해 산출함. 해당 카테고리 내 상위 앱을 모수로 하여 백분율로 나타냄

**세 가지 평가 항목을 백분위로 나타냈을 때 합산한 값을 내림차순 함

***2024년 3월 데이터 기준(안드로이드OS기준, 추정치로 실제와 다를 수 있음)

사진 앱 순 이용자 N=3604.6만 명, 총 이용 시간 N=36.6억 분, 총 실행 횟수 N=51.2억 회

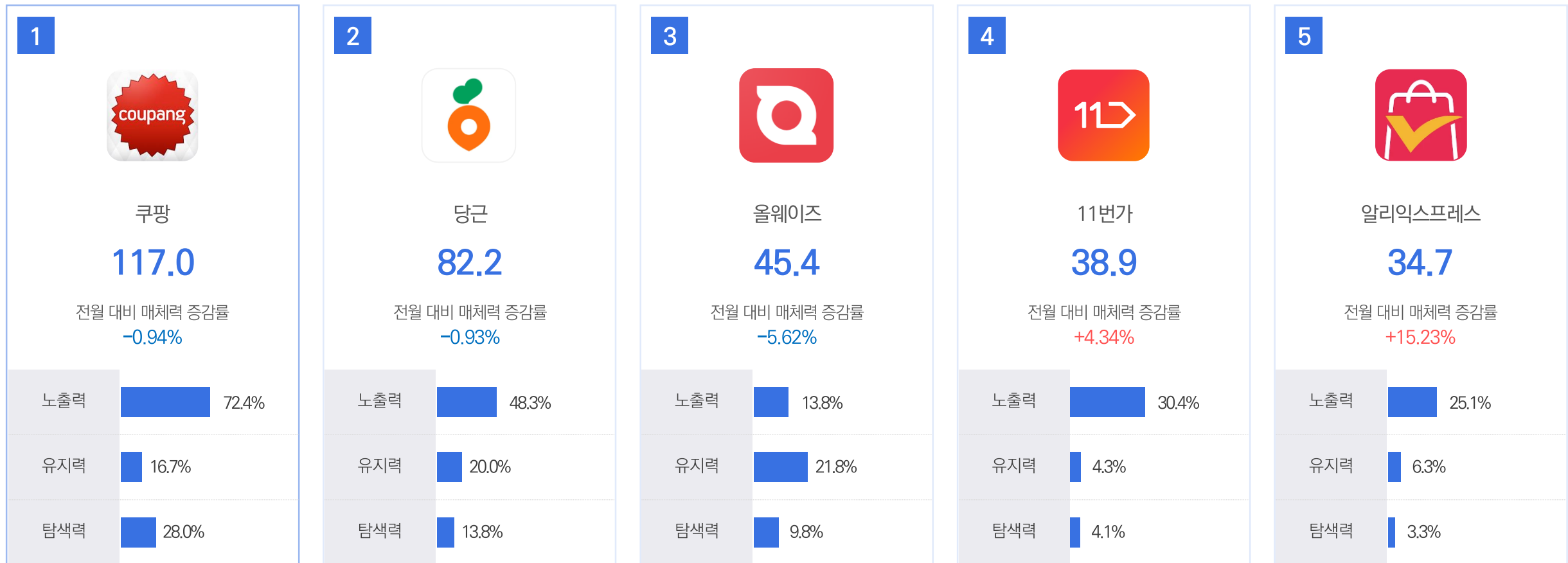


상세

11) 전자상거래 분야 상위 5개 안드로이드 앱 매체력

*노출력, 유지력, 탐색력은 각순이용자수, 총 이용 시간, 총 실행횟수 수치를 통해 산출함. 해당 카테고리 내 상위 앱을 모수로 하여 백분율로 나타냄
 **세 가지 평가 항목을 백분위로 나타냈을 때 합산한 값을 내림차순 함
 ***2024년 3월 데이터 기준(안드로이드OS기준, 추정치로 실제와 다를 수 있음)

전자상거래 앱 순 이용자 N=3068.0만 명, 총 이용 시간 N=141.4억 분, 총 실행 횟수 N=91.5억 회



상세

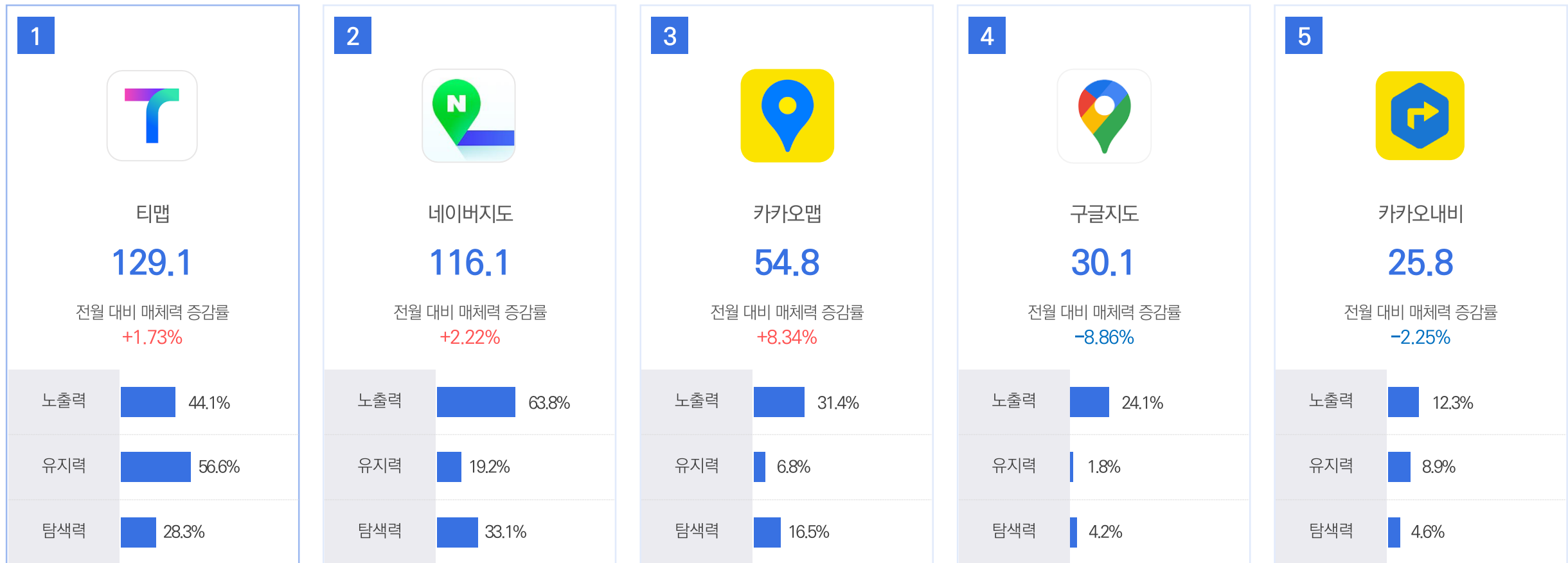
12) 지도/내비게이션 분야 상위 5개 안드로이드 앱 매체력

*노출력, 유지력, 탐색력은 각 순이용자수, 총 이용 시간, 총 실행횟수 수치를 통해 산출함. 해당 카테고리 내 상위 앱을 모수로 하여 백분율로 나타냄

**세 가지 평가 항목을 백분위로 나타냈을 때 합산한 값을 내림차순 함

***2024년 3월 데이터 기준(안드로이드OS기준, 추정치로 실제와 다를 수 있음)

지도/내비게이션 앱 순 이용자 N=2910.9만 명, 총 이용 시간 N=72.6억 분, 총 실행 횟수 N=22.4억 회



상세

13) 배달/주문 분야 상위 5개 안드로이드 앱 매체력

*노출력, 유지력, 탐색력은 각 순이용자수, 총 이용 시간, 총 실행횟수 수치를 통해 산출함. 해당 카테고리 내 상위 앱을 모수로 하여 백분율로 나타냄

**세 가지 평가 항목을 백분위로 나타냈을 때 합산한 값을 내림차순 함

***2024년 3월 데이터 기준(안드로이드OS기준, 추정치로 실제와 다를 수 있음)

배달/주문 앱 순 이용자 N=1715.8만 명, 총 이용 시간 N=8.8억 분, 총 실행 횟수 N=5.6억 회



상세

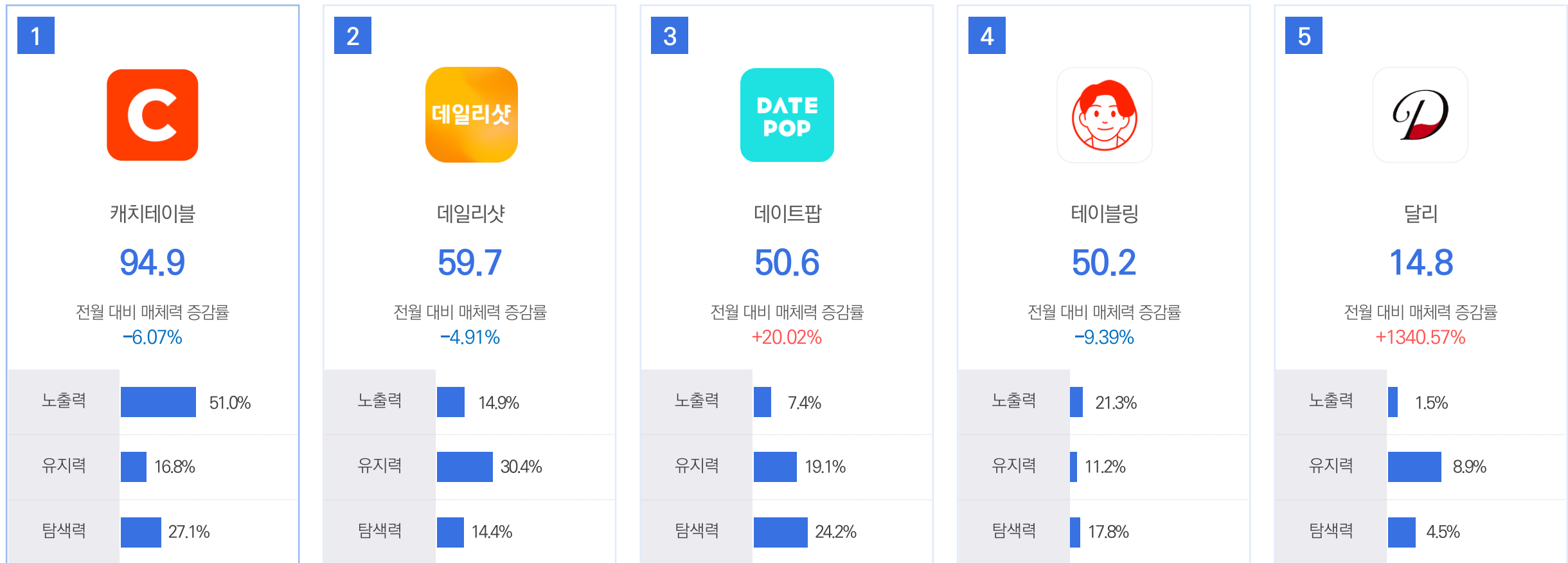
14) 맛집추천/예약 분야 상위 5개 안드로이드 앱 매체력

*노출력, 유지력, 탐색력은 각 순이용자수, 총 이용 시간, 총 실행횟수 수치를 통해 산출함. 해당 카테고리 내 상위 앱을 모수로 하여 백분율로 나타냄

**세 가지 평가 항목을 백분위로 나타냈을 때 합산한 값을 내림차순 함

***2024년 3월 데이터 기준(안드로이드OS기준, 추정치로 실제와 다를 수 있음)

맛집추천/예약 앱 순 이용자 N=174.3만 명, 총 이용 시간 N=0.3억 분, 총 실행 횟수 N=0.2억 회



상세

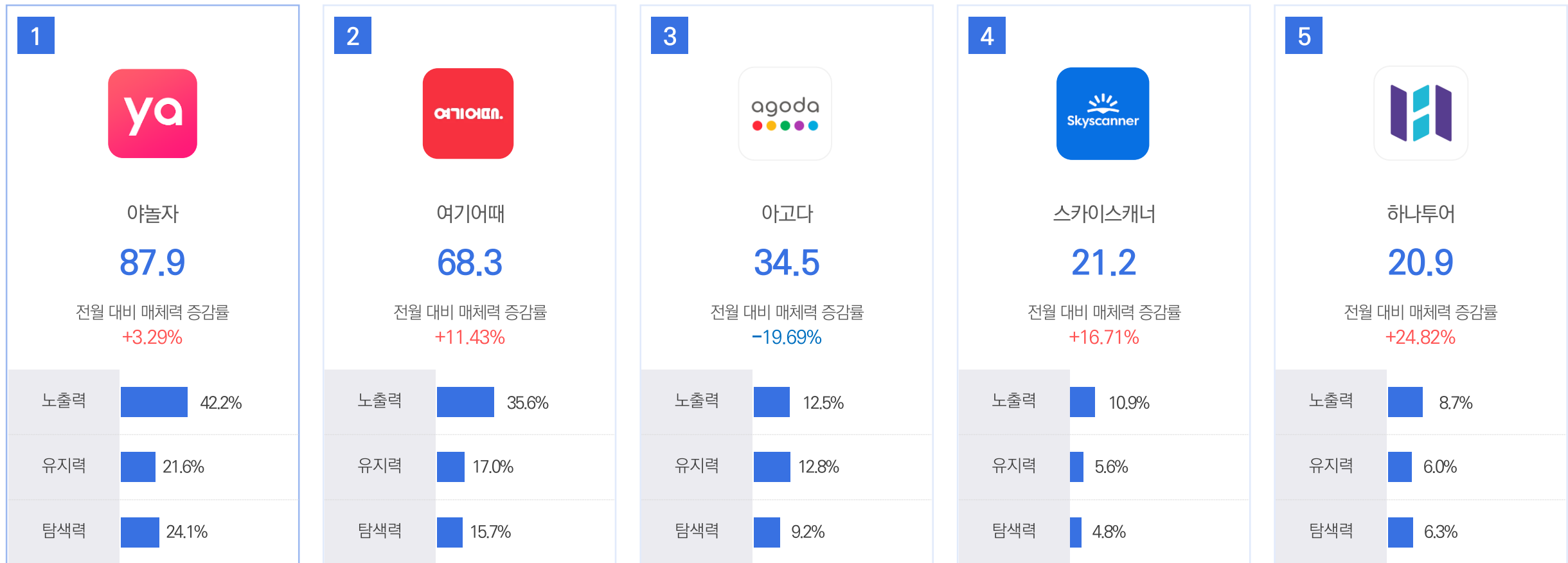
15) 숙박/여행 분야 상위 5개 안드로이드 앱 매체력

*노출력, 유지력, 탐색력은 각 순이용자수, 총 이용 시간, 총 실행횟수 수치를 통해 산출함. 해당 카테고리 내 상위 앱을 모수로 하여 백분율로 나타냄

**세 가지 평가 항목을 백분위로 나타냈을 때 합산한 값을 내림차순 함

***2024년 3월 데이터 기준(안드로이드OS 기준, 추정치로 실제와 다를 수 있음)

숙박/여행 앱 순 이용자 N=810.1만 명, 총 이용 시간 N=2.0억 분, 총 실행 횟수 N=1.4억 회



상세

16) 금융 분야 상위 5개 안드로이드 앱 매체력

*노출력, 유지력, 탐색력은 각 순이용자수, 총 이용 시간, 총 실행횟수 수치를 통해 산출함. 해당 카테고리 내 상위 앱을 모수로 하여 백분율로 나타냄

**세 가지 평가 항목을 백분위로 나타냈을 때 합산한 값을 내림차순 함

***2024년 3월 데이터 기준(안드로이드OS기준, 추정치로 실제와 다를 수 있음)

금융 앱 순 이용자 N=3420.6만 명, 총 이용 시간 N=205.4억 분, 총 실행 횟수 N=174.7억 회



상세

17) 부동산 분야 상위 5개 안드로이드 앱 매체력

*노출력, 유지력, 탐색력은 각순이용자수, 총 이용 시간, 총 실행횟수 수치를 통해 산출함. 해당 카테고리 내 상위 앱을 모수로 하여 백분율로 나타냄

**세 가지 평가 항목을 백분위로 나타냈을 때 합산한 값을 내림차순 함

***2024년 3월 데이터 기준(안드로이드OS기준, 추정치로 실제와 다를 수 있음)

부동산 앱 순 이용자 N=567.9만 명, 총 이용 시간 N=1.4억 분, 총 실행 횟수 N=0.8억 회



상세

18) 스포츠 분야 상위 5개 안드로이드 앱 매체력

*노출력, 유지력, 탐색력은 각순이용자수, 총 이용 시간, 총 실행횟수 수치를 통해 산출함. 해당 카테고리 내 상위 앱을 모수로 하여 백분율로 나타냄

**세 가지 평가 항목을 백분위로 나타냈을 때 합산한 값을 내림차순 함

***2024년 3월 데이터 기준(안드로이드OS기준, 추정치로 실제와 다를 수 있음)

스포츠 앱 순 이용자 N=329.1만 명, 총 이용 시간 N=5.5억 분, 총 실행 횟수 N=4.2억 회



상세

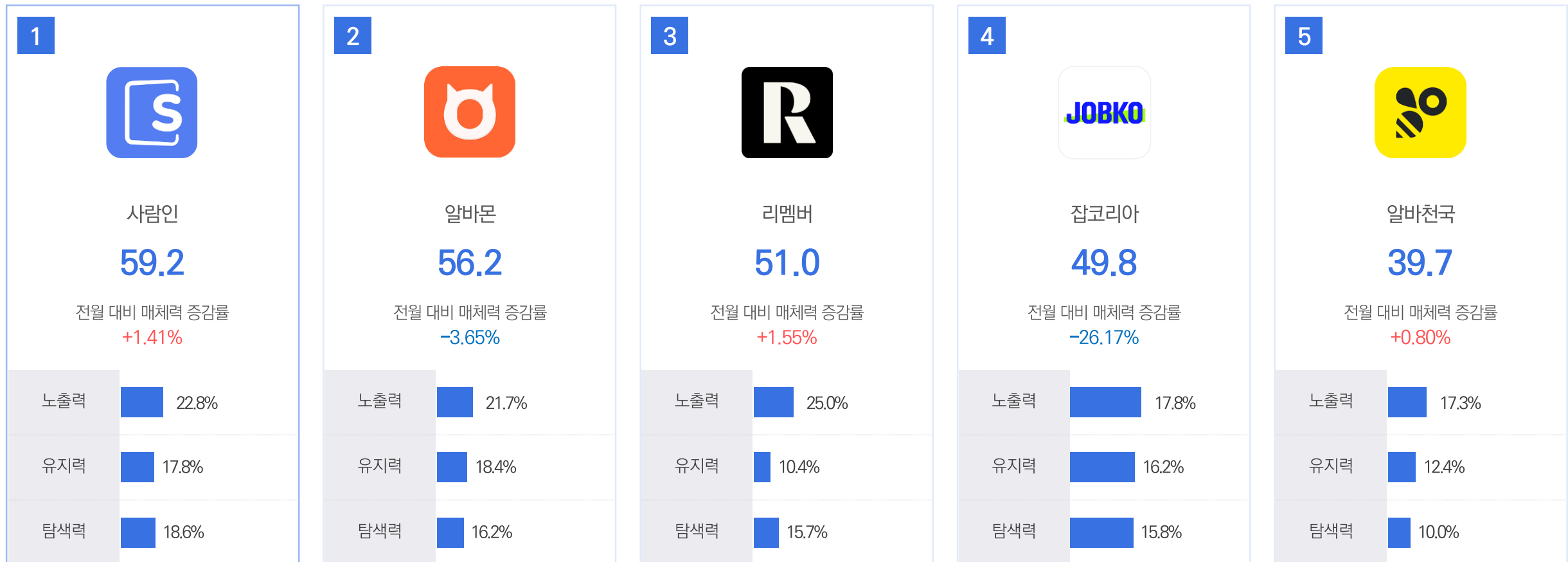
19) 구인/구직 분야 상위 5개 안드로이드 앱 매체력

*노출력, 유지력, 탐색력은 각 순이용자수, 총 이용 시간, 총 실행횟수 수치를 통해 산출함. 해당 카테고리 내 상위 앱을 모수로 하여 백분율로 나타냄

**세 가지 평가 항목을 백분위로 나타냈을 때 합산한 값을 내림차순 함

***2024년 3월 데이터 기준(안드로이드OS기준, 추정치로 실제와 다를 수 있음)

구인/구직 앱 순 이용자 N=652.6만 명, 총 이용 시간 N=2.3억 분, 총 실행 횟수 N=1.3억 회



상세

20) 멤버십/할인/적립 분야 상위 5개 안드로이드 앱 매체력

*노출력, 유지력, 탐색력은 각 순이용자수, 총 이용 시간, 총 실행횟수 수치를 통해 산출함. 해당 카테고리 내 상위 앱을 모수로 하여 백분율로 나타냄

**세 가지 평가 항목을 백분위로 나타냈을 때 합산한 값을 내림차순 함

***2024년 3월 데이터 기준(안드로이드OS 기준, 추정치로 실제와 다를 수 있음)

멤버십/할인/적립 앱 순 이용자 N=2629.9만 명, 총 이용 시간 N=142.3억 분, 총 실행 횟수 N=206.1억 회



E.O.D

문의 인크로스데이터랩(커뮤니케이션팀) | ad_news@incross.com

※본 리포트의 2차 가공 및 무단 배포를 금합니다.

마인뉴스 구독하기

incross **SK** square

© 2024 Incross - All rights reserved.

This document constitutes the exclusive property of Incross. Incross retains all copyrights and other rights over, without limitation, Incross' trademarks, technologies, methodologies, analyses and know how included or arising out of this document. The addressee of this document undertakes to maintain it confidential and not to disclose all or part of its content to any third party without the prior written consent of Incross. The addressee undertakes to use this document solely for its own needs and the needs of its affiliated companies as the case may be only for the purpose of evaluating the document for services of Incross. No other use is permitted.

